


# WIE DU EINEN UNTERSCHLUPF BAUST




① Such einen dicken Hauptstock, der etwa doppelt so lang ist, wie du groß bist.

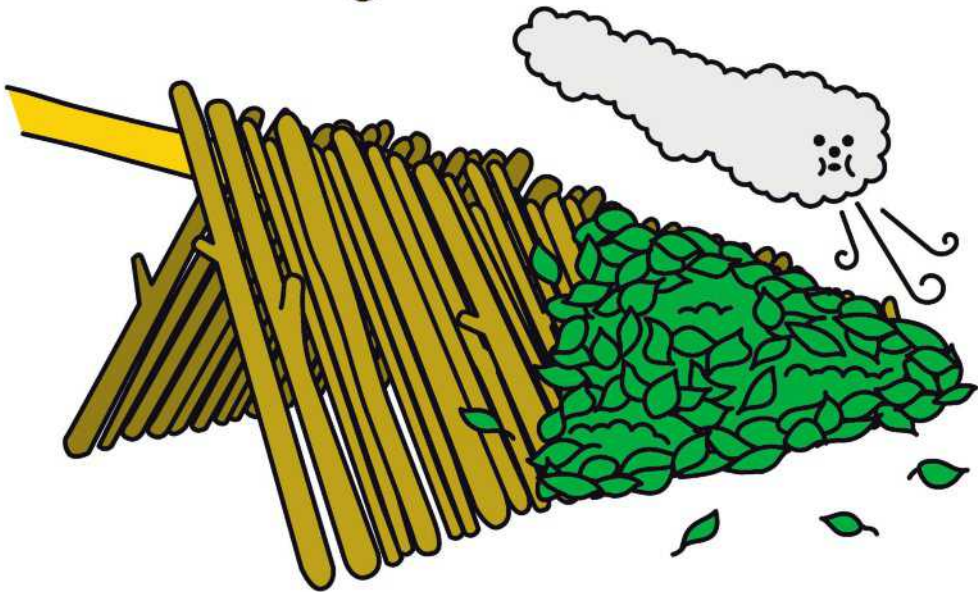
② Lehn ihn schräg an einen Baum mit einer niedrigen Astgabel, sodass er stabil steht und nicht verrutschen kann.

③ Such etwa 30 kürzere dicke Stöcke und 30 dünnere Zweige. Die längsten von ihnen müssen vom Boden bis zur Astgabel reichen.






- ④ Lehn die dicken Stöcke schräg von links und rechts an den Hauptstock. Dann füll die Zwischenräume mit den dünneren Ästen auf.



- ⑤ Deck dein Hütten-dach mit reichlich Laub und Moos ab. So bist du später in deinem Unterschlupf vor Regen geschützt und gut getarnt.



- ⑥ Krabbel durch den Eingang am Baumstamm rein, und häng eine Regenjacke als Tür vor das Loch. Jetzt kannst du es dir gemütlich machen!