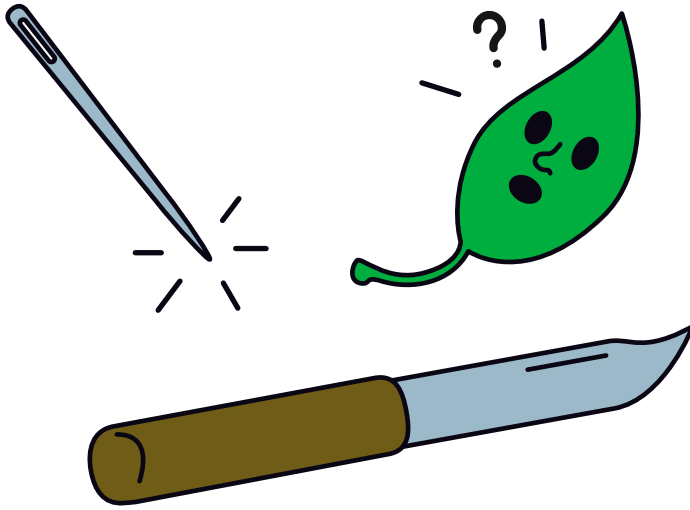



WIE DU EINEN KOMPASS BAUST



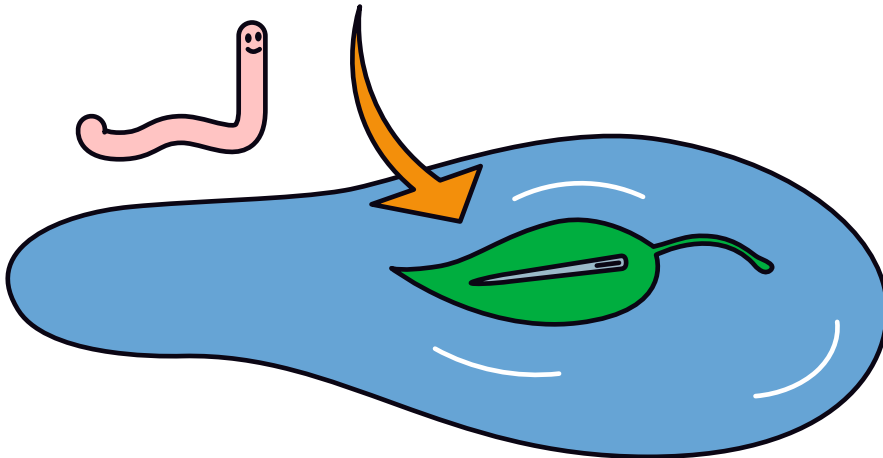
- 1 Die Himmelsrichtung kannst du mit einer großen Nähnadel bestimmen. Außerdem brauchst du dafür ein Schnitzmesser, ein Blatt und etwas Wasser.



- 2 Jetzt lad die Nadel magnetisch auf. Das klappt, indem du mit der Messerklinge 50-mal in Richtung Spitze der Nadel streichst.



- 3 Leg die Nadel danach mittig auf dein Blatt, und pass auf, dass sie nicht runterfällt.



- 4 Such eine windgeschützte Pfütze, und leg das Blatt so aufs Wasser, dass es sich frei bewegen kann. Statt einer Pfütze kannst du auch eine Schüssel mit Wasser nehmen.

- 5 Die Nadel wird sich mit dem Blatt nun so lange drehen, bis ihre Spitze nach Norden zeigt.

