
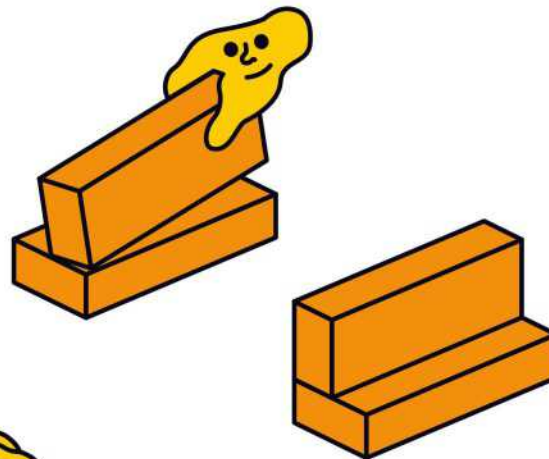


WIE DU EINE HEIZUNG BAUST

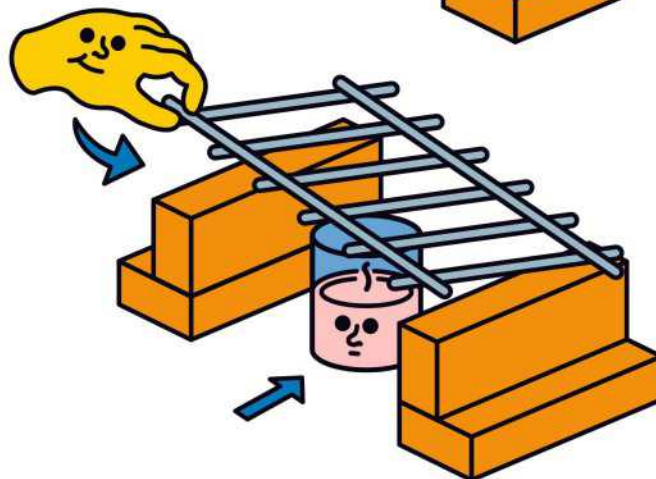


- ① Du brauchst: eine Kerze im Glas, vier Backsteine, einen kleinen und einen größeren Tontopf und einen Grillrost.

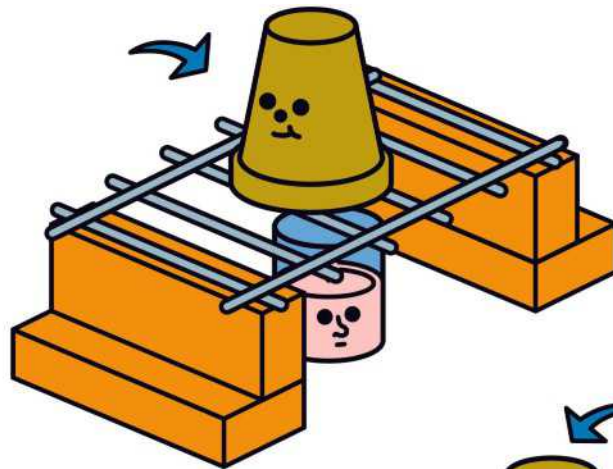
- ② Leg einen Backstein hin und stell einen zweiten darauf, sodass ein »L« entsteht. Bau dann die anderen beiden spiegelverkehrt daneben auf.



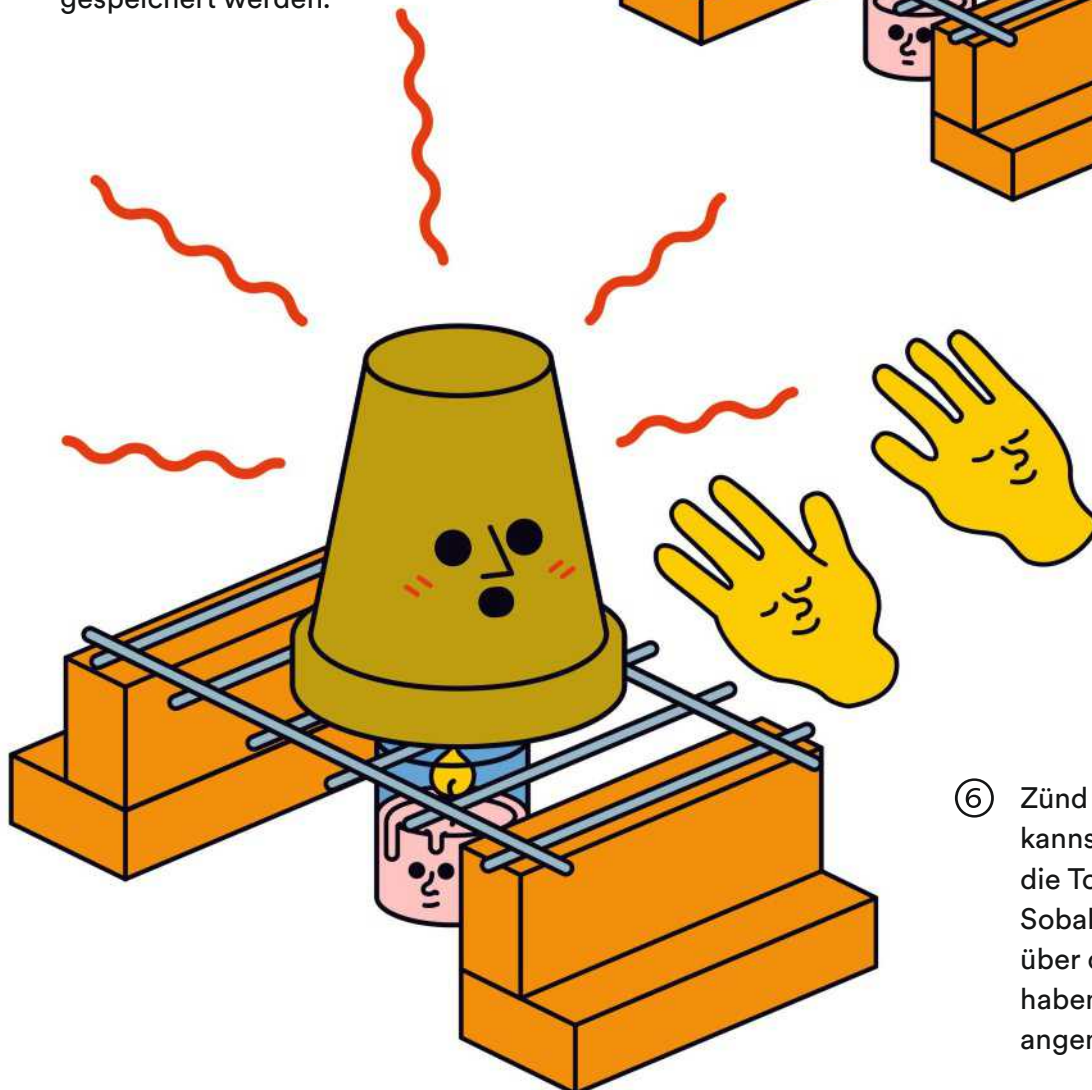

- ③ Schieb die Kerze im Glas mittig zwischen die Backsteinwände. Dann leg den Grillrost auf die Backsteine.



- ④ Jetzt setz den kleinen Tontopf auf den Rost – so, dass er über der Kerze steht.



- ⑤ Stülp den größeren Tontopf über den kleinen. Dazwischen kann später gut Wärme gespeichert werden.



- ⑥ Zünd die Kerze an. Nun kannst du dich neben die Tonheizung setzen. Sobald sich die Töpfe über der Flamme erhitzt haben, strahlen sie eine angenehme Wärme aus.