


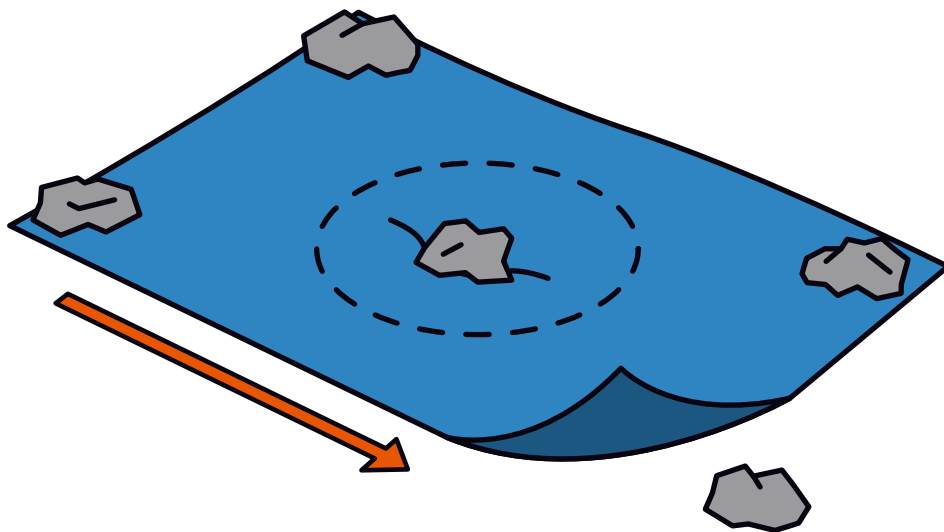
# WIE DU WASSER GEWINNST



- ① Du brauchst: einen Spaten, frische Pflanzen und Blätter, eine dunkle Plastikplane, 5 schwere Steine und einen Behälter.


- ② Grab ein Loch an einem sonnigen Platz. Leg Pflanzen und Blätter in das Loch. In die Mitte der Pflanzen stellst du den Behälter.





- ③ Spann die Plastikplane übers Loch, und beschwer sie am Rand mit den Steinen. Leg auch einen Stein in die Mitte der Plane, sodass eine flache Kuhle entsteht. Darunter soll der Behälter stehen.

- ④ Je länger die Sonne auf deine Plane scheint, desto mehr Wasserdampf steigt aus dem Boden und den Pflanzen nach oben. An der Plane kondensiert er und tropft als Wasser in den Behälter.



Achtung:  
Verwend  
das Wasser  
nur zum Gießen,  
nicht zum Trinken.  
Es könnte Gifte oder  
Bakterien enthalten.