


# WIE DU EINE DUSCHE BAUST




## Du brauchst:

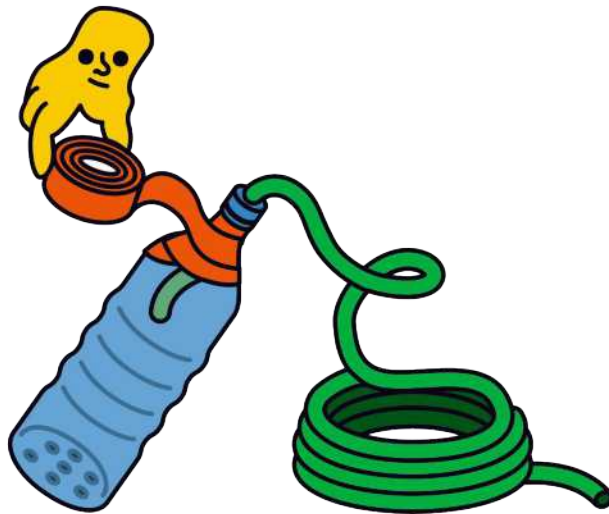
- Arbeitshandschuhe
- eine spitze kleine Schere oder einen Schulzirkel
- eine 1-Liter-Flasche aus Plastik, mit Deckel
- Gartenschere
- Gartenschlauch mit Wasseranschluss
- Strukturkleband
- Leiter



- ① Zieh dir die Arbeitshandschuhe an. Stich mit der spitzen Schere oder dem Zirkel viele kleine Löcher in den Boden der Flasche.

- ② Schlitz den Deckel mit der Spitze der Gartenschere sternförmig ein. Drück die Plastikzipfel mit der geschlossenen Schere nach innen.





- ③ Schieb den Gartenschlauch durch den Deckel, und dreh die Flasche wieder drauf. Umwickel Schlauch und Flasche fest mit Strukturklebeband.

- ④ Such dir einen Ast auf etwa zwei Meter Höhe. Lass deine Eltern die Leiter halten, und häng den Schlauch mit der Flasche auf.

- ⑤ Dreh das Wasser langsam auf – auf eine mittlere Stufe. Badesachen an und: Hurra!

