


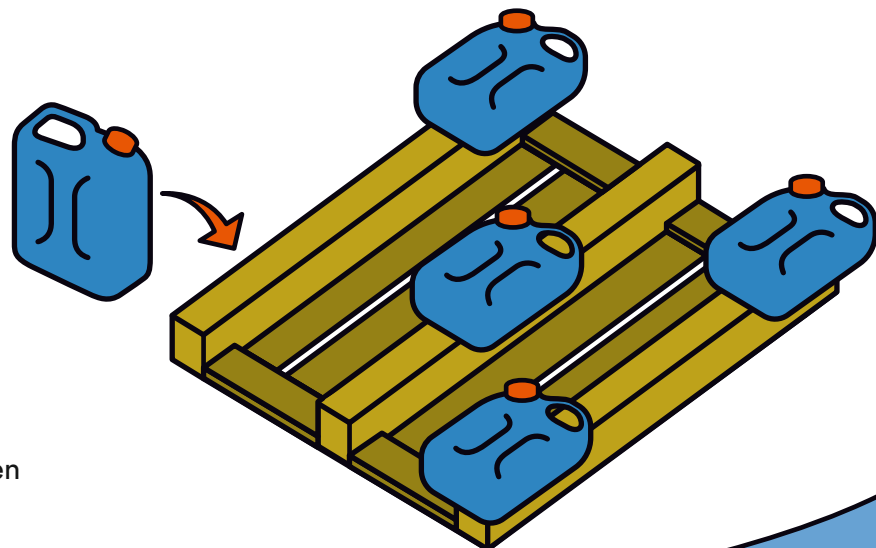
WIE IHR EIN FLOSS BAUT




- ① Für ein Floß, das zwei Kinder trägt, braucht ihr: eine Einweg-Palette aus Holz, robuste Kunststoffschnur, ein Seil, zwei Paddel, vier bis sechs leere, verschließbare Kanister (vom Recyclinghof).

Wichtig: Wenn ihr zusammen 80 Kilogramm wiegt, braucht ihr Kanister von insgesamt 120 Litern: 80 Liter für euer Gewicht plus noch mal die Hälfte als Sicherheitspuffer.

- ② Legt die Palette mit der Oberseite nach unten in Ufernähe. Platziert die leeren, verschlossenen Kanister an den vier Ecken und in der Mitte.



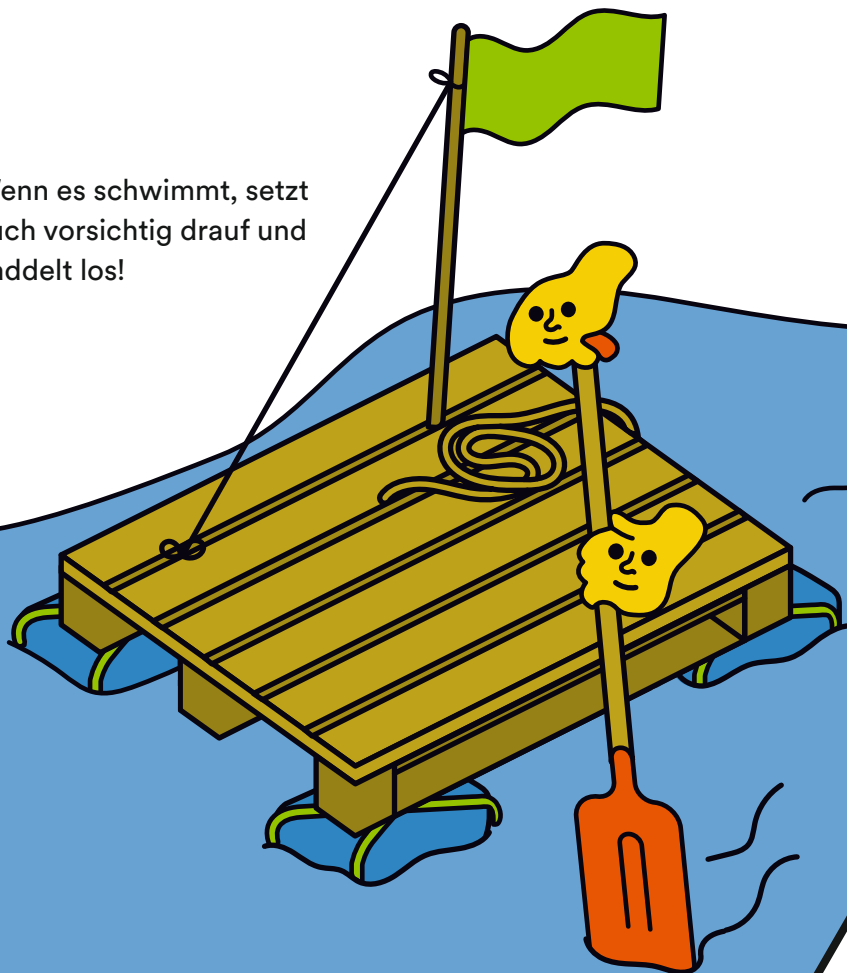


③ Bindet die Kanister mit der Schnur fest an die Palette. Sie sollen nicht verrutschen oder sich lösen können.

④ Knotet das Seil seitlich an die Palette, damit ihr das Floß später an einem Steg vertäuen könnt.

⑤ Dreht das Floß um, und tragt es zum Wasser. Schiebt es an einer Stelle hinein, an der ihr noch stehen könnt.

⑥ Wenn es schwimmt, setzt euch vorsichtig drauf und paddelt los!



Achtung:
Entfernt euch mit dem Floß nur so weit vom Ufer, wie ihr zur Not zurückschwimmen könntet.